

# テクノシステムフェア 2019 参加お申し込み方法(パソコンの場合)

テクノシステムフェア 2019 ではインターネットから参加申込を受け付けております。パソコンからお申込をいただき参加証を印刷して当日受付にご提示ください。(参加証のQRコードをスキャンします)

## 「お申し込み方法」

1、弊社ホームページ <http://www.techno-web.co.jp/tsfair2019> よりテクノシステムフェアご案内ページを表示します。  
「テクノシステムフェア 2019」でも検索可能です。

2、「[お申し込みはこちら](#)」を押します。

→ お申し込み TOP ページが表示されます。

3、画面下部に掲載されている個人情報に関する同意書の内容をご確認の上、「[同意して入力画面へ](#)」にチェックして「[次へ](#)」を押します。

4、お申し込みページで必要事項を入力します。ご参加内容の入力ではご来場者の情報や、ご来場日や参加するセミナーを選択します。必要事項の入力又は選択が完了したら画面下の「[次へ](#)」を押します。

- ・「電話番号(会社・営業所)」には『固定電話番号』、または『携帯電話番号の場合、先頭0を除いて』ご記入下さい。ハイフン( - )の入力は不要です。  
※携帯電話番号の例 090-●●●●-●●●● → 90●●●●●●●●
- ・「郵便番号」のハイフン( - )の入力は不要です。

ご記入頂いた内容に不足・誤りの箇所がある場合は赤文字でお知らせします。ご確認の上、再入力願います。問題ない場合、次のページが表示されます。

5、「[ご連絡・ご注意](#)」ページで「[送信](#)」を押します。登録が完了すると、メールアドレス「[technoweb.technosystem@gmail.com](mailto:technoweb.technosystem@gmail.com)」から登録完了メールが返信されますので、これを印刷して下さい。

- ・メール中にQRコードが表示されていない場合、画面上部の「[画像をダウンロードするには、ここをクリックします。](#)」をクリックし、「[画像のダウンロード](#)」を選択して下さい(Outlookの場合)
- ・「メールアドレス」は、PCメールが受信可能なアドレスをご記入下さい。携帯メール\*をご使用の場合、迷惑メール設定によって受付完了メールが届かない場合があります。(※ @docomo.ne.jp, @ezweb.ne.jp, @softbank.ne.jp など)数時間経過しても登録確認メールが届かない場合、弊社までご連絡下さい。

**\*印刷した参加証は展示会当日、忘れずにご持参ください。**  
メイン会場受付及びセミナー受講受付にてQRコードの読み取りを行います。


6、申込内容の変更を行う場合は「登録完了メール」中にあります「[申込内容の変更はこちらをクリックして下さい](#)」を押して下さい。参加をキャンセル頂く場合は、弊社までご連絡下さい。

不明な点がありましたら担当営業へお問い合わせいただくか、展示会受付担当にご連絡ください。

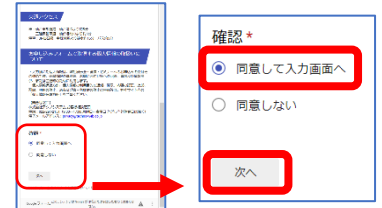
展示会受付担当：株式会社テクノシステム 安達  
電話番号：022-297-2151

メールでのお問い合わせ：[tsfair@techno-web.co.jp](mailto:tsfair@techno-web.co.jp)

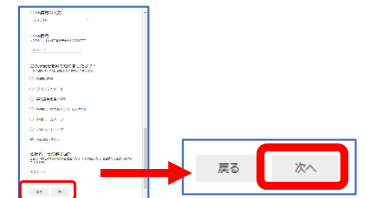
## お申し込み TOP ページ



## 同意書ページ



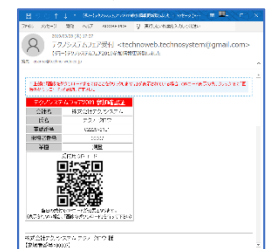
## お申込みページ



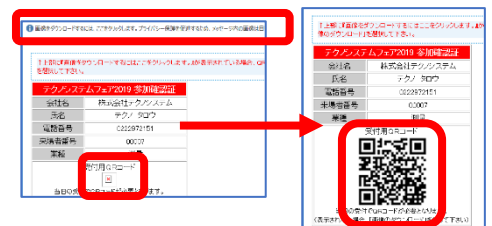
## 確認ページ



## 登録完了メール



## QRコードが非表示の場合



当日のご来場を心よりお待ちしております

# テクノシステムフェア 2019 参加お申し込み方法(スマートフォンの場合)

テクノシステムフェア 2019 ではインターネットから参加申込を受け付けております。  
スマートフォンでお申込をいただき返信メールの参加証を当日受付にご提示ください。  
(参加証のQRコードをスキャンします)

お申込み QR コード



## 「お申し込み方法」

- 1、右のQRコードをスマートフォンで読み取り、お申込みTOPページを表示します。
- 2、画面下部に掲載されている個人情報に関する同意書の内容をご確認の上、「同意して入力画面へ」にチェックして「次へ」を押します。
- 3、お申し込みページで必要事項を入力します。ご参加内容の入力ではご来場者の情報や、ご来場日や参加するセミナーを選択します。必要事項の入力又は選択が完了したら画面下の「次へ」を押します。

- ・「電話番号(会社・営業所)」には『固定電話番号』、または『携帯電話番号の場合、先頭0を除いて』ご記入下さい。ハイフン(ー)の入力は不要です。  
※携帯電話番号の例 090-●●●●-●●●● → 90●●●●●●●●
- ・「郵便番号」のハイフン(ー)の入力は不要です。

ご記入頂いた内容に不足・誤りの箇所がある場合は赤文字でお知らせします。ご確認の上、再入力願います。問題ない場合、次のページが表示されます。

- 4、「ご連絡・ご注意」ページで「送信」を押します。登録が完了すると、メールアドレス「[technoweb.technosystem@gmail.com](mailto:technoweb.technosystem@gmail.com)」から登録完了メールが返信されます。

- ・メール中にQRコードが表示されていない場合、上部の「画像を表示」をタップして下さい(Android Gmailの場合)
- ・「メールアドレス」は、PCメールが受信可能なアドレスをご記入下さい。携帯メール※をご使用の場合、迷惑メール設定によって受付完了メールが届かない場合があります。(※@docomo.ne.jp、@ezweb.ne.jp、@softbank.ne.jpなど) 数時間経過しても登録確認メールが届かない場合、弊社までご連絡下さい。

**\*参加証のメールは削除せず展示会当日、忘れずにご持参ください。**  
メイン会場受付及びセミナー受講受付にてQRコードの読み取りを行います。  
(入力したメールアドレスがパソコン用の場合は返信メールから参加証を印刷して当日、受付にご提示ください。)

- 5、申込内容の変更を行う場合は「登録完了メール」中にあります、「申込内容の変更はこちらをクリックして下さい」をタップして下さい。参加をキャンセル頂く場合は、弊社までご連絡下さい。

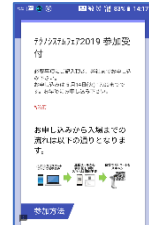
不明な点がございましたら担当営業へお問い合わせいただくか、展示会受付担当にご連絡ください。

展示会受付担当：株式会社テクノシステム 安達

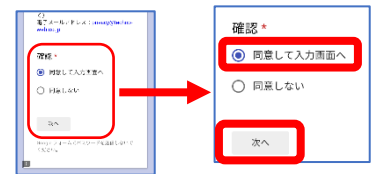
電話番号：022-297-2151

メールでのお問い合わせ：[tsfair@techno-web.co.jp](mailto:tsfair@techno-web.co.jp)

## お申し込みTOPページ




## 同意書ページ



## お申込みページ



## 確認ページ



## 登録完了メール



当日のご来場を心よりお待ちしております